






# Conozca el riesgo de inundación en su zona

## Infórmese sobre el riesgo de inundación en su zona

-  Comuníquese con su municipio para obtener información localizada sobre el riesgo de inundación.
-  Comuníquese con su unidad local de NSW SES para obtener información sobre inundaciones localizadas. También puede haber información localizada sobre inundaciones en el **sitio web de NSW SES**.
-  Hable con vecinos o residentes que han vivido, trabajado o visitado la zona durante mucho tiempo para obtener información histórica sobre inundaciones.
-  Investigue la altura en la que su hogar, negocio o propiedad podría verse afectada por una inundación. Debería poder obtener esta información de su ayuntamiento.
-  Asegúrese de tener una póliza de seguro adecuada para cubrir los daños a su hogar y propiedad causados por inundaciones.



## Tome en cuenta los impactos de las inundaciones

Las inundaciones pueden tener muchos impactos, por ejemplo:



Daños a su hogar, negocio o propiedad.



Cortes de luz y agua.



Aislamiento. Incluso si su propiedad no se inunda, se podría ver rodeado/a de agua.



Cortes de conexiones de comunicación.



Daños al sistema de cloacas.



Inundación de carreteras, puentes y lugares que usted frecuente

En situaciones de riesgo de vida, llame al Triple Cero (000)

Para obtener ayuda en caso de una emergencia durante inundaciones, tormentas y tsunamis, llame a NSW SES al 132 500.

[www.ses.nsw.gov.au/languages](http://www.ses.nsw.gov.au/languages)



# Conozca el riesgo de inundación en su zona

## Sepa qué hacer y adónde ir



Haga planes de emergencia para su hogar, negocio y propiedad. Incluya en su planificación a todas las personas y los animales bajo su cuidado.



Comparta su plan de emergencia con su familia, vecinos y colegas, y revíselo con regularidad.



Planifique varias rutas de viaje seguro según las diferentes posibilidades de cierre de calles o carreteras.



Planifique salir temprano.



Organice un lugar seguro donde ir, que esté fuera de la zona de riesgo. Por ejemplo, la casa de un amigo o familiar. Si esta no es una opción, planifique ir a un centro de evacuación.

## Prepare un equipo de emergencia



Radio portátil con pilas adicionales




Linterna con pilas adicionales



Botiquín de primeros auxilios (con los artículos necesarios para sus acompañantes)



Velas y cerillos a prueba de agua



## Manténgase informado/a

Descargue la aplicación **Hazards Near Me** en sus dispositivos móviles y cree **zonas de vigilancia** para las áreas donde vive, trabaja y visita.

En situaciones de riesgo de vida, llame al Triple Cero (000)

Para obtener ayuda en caso de una emergencia durante inundaciones, tormentas y tsunamis, llame a **NSW SES** al **132 500**.

[www.ses.nsw.gov.au/languages](http://www.ses.nsw.gov.au/languages)

